



# RINGKASAN PERANGKAPAN PERPUSTAKAAN DI MALAYSIA **2019**



Perpustakaan Negara Malaysia (PNM)



**RINGKASAN  
PERANGKAIAN  
PERPUSTAKAAN DI  
MALAYSIA**

**2019**

**Perpustakaan Negara Malaysia (PNM)**

## **Perpustakaan Negara Malaysia**

Kementerian Pelancongan, Seni dan Budaya

© Perpustakaan Negara Malaysia, 2020

Hak cipta terpelihara. Tiada bahagian daripada terbitan ini boleh diterbitkan semula atau ditukar dalam apa jua bentuk dan apa juga cara sama ada secara elektronik, mekanikal, fotokopi, rakaman dan sebagainya sebelum mendapat kebenaran bertulis daripada Perpustakaan Negara Malaysia.

Diterbitkan oleh:

Perpustakaan Negara Malaysia

232 Jalan Tun Razak

50572 Kuala Lumpur

Tel: 03-26871700

Faks: 03-26813002

Laman web: <http://www.pnm.gov.my>

# Kandungan

● Senarai Kandungan	i
● Pengenalan	ii
● Fakta dan Nombor Perpustakaan di Malaysia 2019	1
● Ringkasan Perangkaan Perpustakaan di Malaysia 2019	2
● Bilangan Perpustakaan di Malaysia 2019	3
● Bilangan Perpustakaan di Malaysia 2015-2019	4
● Taburan Kumulatif Keahlian Perpustakaan di Malaysia 2019	5
● Taburan Kumulatif Keahlian Perpustakaan di Malaysia 2015-2019	6
● Taburan Pengunjung Perpustakaan di Malaysia 2019	7
● Taburan Pengunjung Perpustakaan di Malaysia 2015-2019	8
● Taburan Peminjaman Koleksi Perpustakaan di Malaysia 2019	9
● Taburan Peminjaman Koleksi Perpustakaan di Malaysia 2015-2019	10
● Taburan Penggunaan Perkhidmatan ICT Perpustakaan di Malaysia 2019	11
● Taburan Penggunaan Perkhidmatan ICT Perpustakaan di Malaysia 2015-2019	12
● Taburan Kumulatif Koleksi Perpustakaan di Malaysia 2019	13
● Taburan Kumulatif Koleksi Perpustakaan di Malaysia 2015-2019	14
● Statistik Sumber Manusia dan Perjawatan Perpustakaan di Malaysia 2019	15
● Statistik Sumber Manusia dan Perjawatan Perpustakaan di Malaysia 2015-2019	16

# Pengenalan

Buku Ringkasan Perangkaan Perpustakaan di Malaysia 2019 bertujuan menghimpunkan data ringkas statistik perpustakaan di Malaysia. Ringkasan ini merangkumi data statistik yang terdiri daripada:

- i. Perpustakaan Negara Malaysia (PNM);
- ii. Perpustakaan Komuniti PNM;
- iii. Perpustakaan Awam Negeri (PAN);
- iv. Perpustakaan Desa PNM dan PAN;
- v. Perpustakaan Khusus Gunasama (PKG);
- vi. Perpustakaan Akademik (Awam dan Swasta); dan
- vii. Perpustakaan Khusus Badan Berkanun dan Agensi Swasta dan Sekolah Swasta.

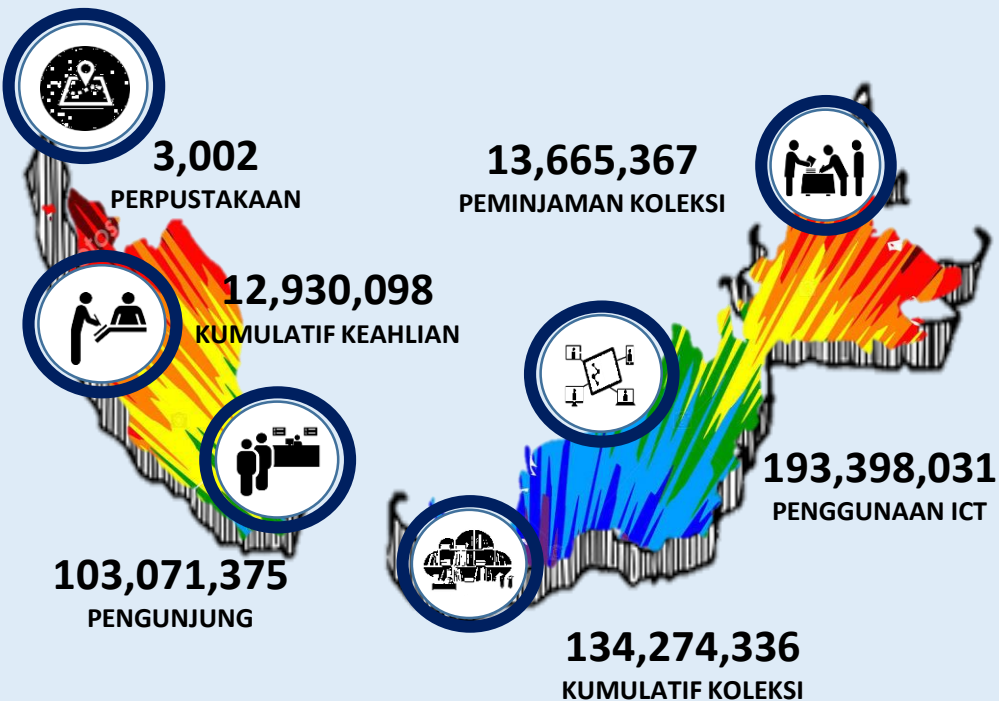
Buku ini memaparkan ringkasan data mengenai perkembangan perkhidmatan perpustakaan di Malaysia dalam tempoh lima (5) tahun iaitu antara 2015-2019. Data yang dipaparkan meliputi bilangan perpustakaan, keahlian, pengunjung, peminjaman koleksi (bahan), penggunaan perkhidmatan ICT, kumulatif koleksi dan perjawatan di perpustakaan.

Diharapkan penerbitan ini dapat menjadi sumber rujukan yang pantas dan mudah serta memberi manfaat kepada pengurusan perpustakaan dan pihak-pihak berkepentingan dalam bidang kepustakawanan.

# Fakta dan Nombor Perangkaan Perpustakaan di Malaysia 2019



**32.52 JUTA**  
POPULASI RAKYAT MALAYSIA



# Ringkasan Perangkaan Perpustakaan di Malaysia 2019


JENIS PERPUSTAKAAN	PARAMETER PERANGKAAAN					
	BILANGAN PERPUSTAKAAN	KUMULATIF KEAHLIAN	PENGUNJUNG	PEMINJAMAN KOLEKSI	PENGUNAAN PERKHIDMATAN ICT	KUMULATIF KOLEKSI
Perpustakaan Negara Malaysia (PNM)	1	1,333,006	734,169	544,374	10,798,688	5,784,566
Perpustakaan Komuniti PNM	5	-	90,468	54,793	5,226	-
Perpustakaan Awam Negeri (PAN)	340	3,953,109	9,032,352	4,303,493	730,057	21,113,960
Perpustakaan Desa (PD)	1,099	2,098,357	4,410,164	4,283,894	691,161	13,407,243
i. PD PNM	512	892,038	2,660,108	2,451,467	490,923	5,086,548
ii. PD PAN	587	1,206,319	1,750,056	1,832,427	200,238	8,320,695
Perpustakaan Khusus	1,100	2,048,518	5,730,178	1,454,380	1,483,427	26,738,965
i. Agensi/Jabatan Kerajaan Persekutuan	549	1,684,056	4,904,116	544,225	1,312,432	18,443,671
ii. Badan Berkanun/Agensi Swasta/GLC dll.	551	364,462	826,062	910,155	170,995	8,295,294
Perpustakaan Akademik	457	3,497,108	83,074,044	3,024,433	179,689,472	67,229,602
i. Universiti Awam	20	2,516,965	54,923,785	1,772,052	57,177,531	33,766,578
ii. Universiti/ Kolej Universiti	61	685,515	23,596,420	563,199	49,192,514	24,133,250
iii. Kolej / Institut	376	294,628	4,553,839	689,182	73,319,427	9,329,774
<b>JUMLAH 2019</b>	<b>3,002</b>	<b>12,930,098</b>	<b>103,071,375</b>	<b>13,665,367</b>	<b>193,398,031</b>	<b>134,274,336</b>
<b>JUMLAH 2018</b>	<b>3,063</b>	<b>12,634,042</b>	<b>85,474,377</b>	<b>13,824,333</b>	<b>135,288,461</b>	<b>97,342,399</b>
<b>JUMLAH 2017</b>	<b>2,778</b>	<b>11,579,735</b>	<b>103,975,692</b>	<b>15,092,225</b>	<b>94,180,031</b>	<b>103,663,611</b>
<b>JUMLAH 2016</b>	<b>2,847</b>	<b>10,344,259</b>	<b>89,510,268</b>	<b>14,645,765</b>	<b>88,753,687</b>	<b>103,625,245</b>

Nota:

(-) Kumulatif Keahlian dan Koleksi Perpustakaan Komuniti PNM telah diambil kira dalam Kumulatif Keahlian dan Koleksi Perpustakaan Negara Malaysia.



# Bilangan Perpustakaan di Malaysia 2019



1

PERPUSTAKAAN  
NEGARA MALAYSIA  
(PNM)



5

PERPUSTAKAAN  
KOMUNITI  
PNM



340

PERPUSTAKAAN  
AWAM NEGERI



1,099

PERPUSTAKAAN  
DESA



1,100

PERPUSTAKAAN  
KHUSUS



457

PERPUSTAKAAN  
AKADEMIK



## Nota

1. Bilangan Perpustakaan Desa Perpustakaan Negara Malaysia tahun 2015 dan 2016 adalah yang beroperasi sahaja.
2. Bilangan Perpustakaan Awam Negeri termasuk Perpustakaan Bergerak.

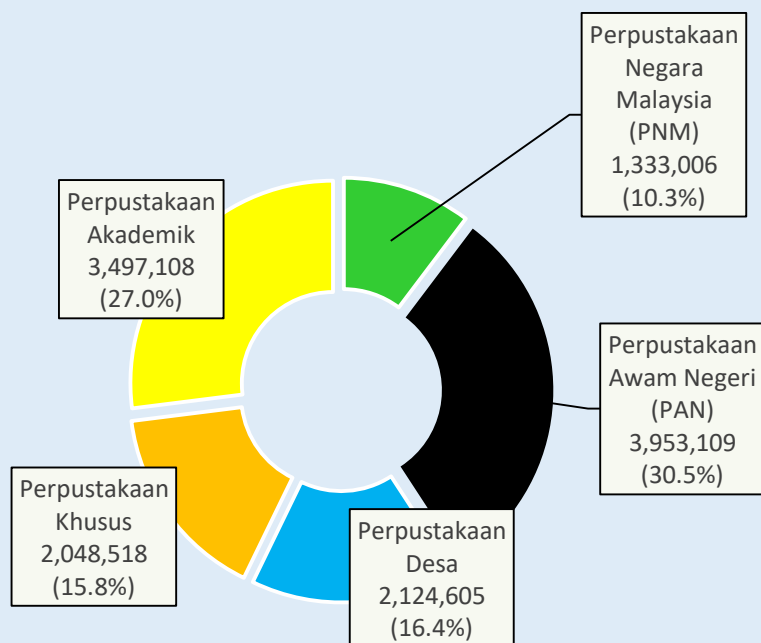
# Bilangan Perpustakaan di Malaysia 2015-2019

JENIS PERPUSTAKAAN	SIRI TAHUN				
	2015	2016	2017	2018	2019
Perpustakaan Negara Malaysia (PNM)	1	1	1	1	1
Perpustakaan Komuniti PNM	4	4	4	4	5
Perpustakaan Awam Negeri (PAN)	336	336	341	343	340
Perpustakaan Desa (PD)	1,121	1,104	1,102	1,102	1,099
i. PD PNM	510	504	512	512	512
ii. PD PAN	611	600	590	590	587
Perpustakaan Khusus	934	950	893	1,156	1,100
i. Agensi/Jabatan Kerajaan Persekutuan	530	542	558	557	549
ii. Badan Berkanun, Agensi Swasta dan Sekolah Swasta.	423	408	335	599	551
Perpustakaan Akademik	476	452	437	457	457
i. Universiti Awam	20	20	20	20	20
ii. Universiti Swasta	69	69	60	64	61
iii. Kolej / Institusi Swasta	387	363	357	373	376
<b>JUMLAH</b>	<b>2,872</b>	<b>2,847</b>	<b>2,778</b>	<b>3,063</b>	<b>3,002</b>

*Nota*

1. Bilangan Perpustakaan Desa Perpustakaan Negara Malaysia tahun 2015 dan 2016 adalah yang beroperasi sahaja.
2. Bilangan Perpustakaan Awam Negeri termasuk Perpustakaan Bergerak.

# Taburan Kumulatif Keahlian Perpustakaan di Malaysia 2019



JENIS PERPUSTAKAAN	JUMLAH
Perpustakaan Negara Malaysia (PNM)	1,333,006
Perpustakaan Komuniti PNM	-
Perpustakaan Awam Negeri (PAN)	3,953,109
Perpustakaan Desa (PD)	2,098,357
Perpustakaan Khusus	2,048,518
Perpustakaan Akademik	3,497,108
<b>JUMLAH</b>	<b>12,956,346</b>

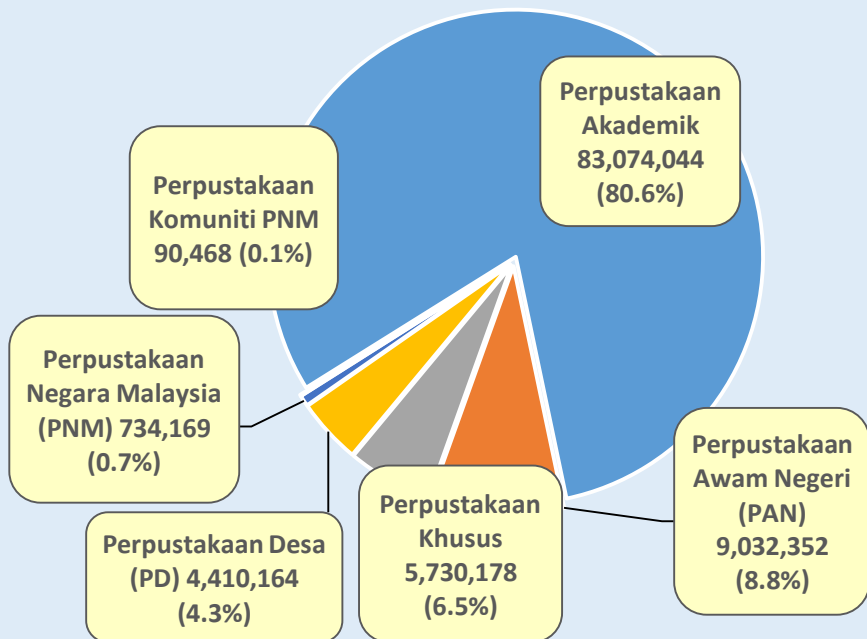
## Taburan Kumulatif Keahlian Perpustakaan di Malaysia 2015-2019

JENIS PERPUSTAKAAN	SIRI TAHUN				
	2015	2016	2017	2018	2019
<b>Perpustakaan Negara Malaysia (PNM)</b>	<b>1,258,366</b>	<b>1,278,326</b>	<b>1,836,812</b>	<b>1,876,084</b>	<b>1,333,006</b>
<b>Perpustakaan Komuniti PNM</b>	<b>17,263</b>	<b>19,574</b>	<b>21,061</b>	<b>21,933</b>	<b>-</b>
<b>Perpustakaan Awam Negeri (PAN)</b>	<b>3,381,682</b>	<b>3,589,283</b>	<b>3,598,353</b>	<b>3,823,322</b>	<b>3,953,109</b>
<b>Perpustakaan Desa (PD)</b>	<b>1,719,115</b>	<b>1,757,225</b>	<b>1,836,214</b>	<b>1,963,092</b>	<b>2,098,357</b>
i. PD PNM	607,132	666,603	737,525	815,153	892,038
ii. PD PAN	1,111,983	1,090,622	1,098,689	1,147,939	1,206,319
<b>Perpustakaan Khusus</b>	<b>1,659,054</b>	<b>1,644,233</b>	<b>1,811,667</b>	<b>1,988,905</b>	<b>2,048,518</b>
i. Agensi/Jabatan Kerajaan Persekutuan	1,414,768	1,437,040	1,500,279	1,638,747	1,684,056
ii. Badan Berkanun, Agensi Swasta dan Sekolah swasta.	244,286	207,193	311,388	350,158	364,462
<b>Perpustakaan Akademik</b>	<b>1,434,637</b>	<b>2,055,618</b>	<b>2,475,628</b>	<b>2,960,706</b>	<b>3,497,108</b>
i. Universiti Awam	994,423	1,200,364	1,242,323	2,204,999	2,516,965
ii. Universiti Swasta	236,384	632,382	986,043	550,865	685,515
iii. Kolej/Institusi Swasta	203,830	222,872	247,262	204,842	294,628
<b>JUMLAH</b>	<b>9,470,117</b>	<b>10,344,259</b>	<b>11,579,735</b>	<b>12,634,042</b>	<b>12,930,098</b>

Nota:

(-) Kumulatif Keahlian Perpustakaan Komuniti PNM telah diambil kira dalam Kumulatif Keahlian Perpustakaan Negara Malaysia.

# Taburan Pengunjung Perpustakaan di Malaysia 2019

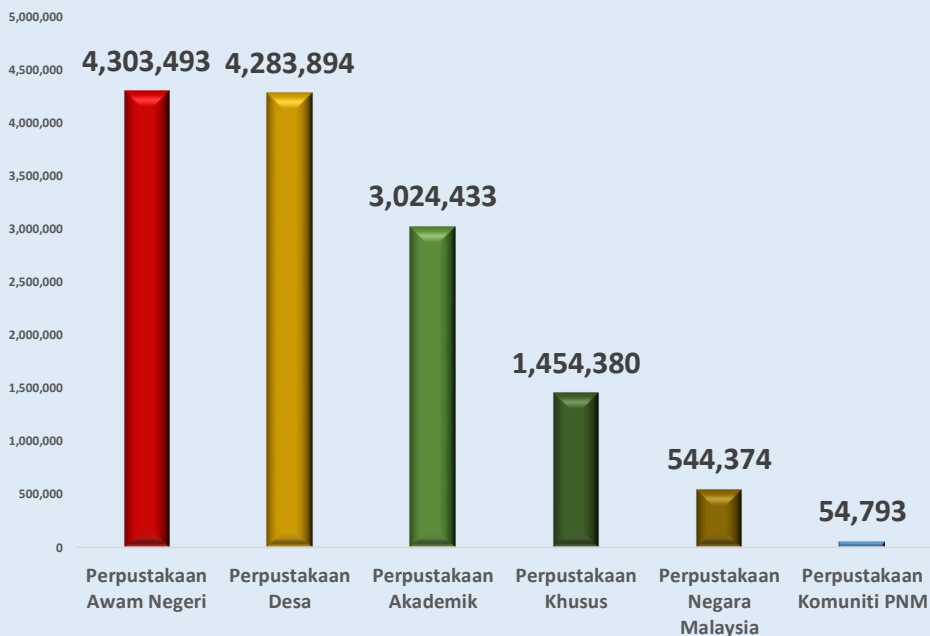


JENIS PERPUSTAKAAN	JUMLAH
Perpustakaan Negara Malaysia (PNM)	734,169
Perpustakaan Komuniti PNM	90,468
Perpustakaan Awam Negeri (PAN)	9,032,352
Perpustakaan Desa (PD)	4,410,164
Perpustakaan Khusus	5,730,178
Perpustakaan Akademik	83,074,044
<b>JUMLAH</b>	<b>103,071,375</b>

## Taburan Pengunjung Perpustakaan di Malaysia 2015-2019

JENIS PERPUSTAKAAN	SIRI TAHUN				
	2015	2016	2017	2018	2019
Perpustakaan Negara Malaysia (PNM)	392,446	398,769	379,469	412,106	734,169
Perpustakaan Komuniti PNM	109,691	125,649	99,896	86,066	90,468
Perpustakaan Awam Negeri (PAN)	10,807,430	11,201,810	11,085,779	10,281,636	9,032,352
Perpustakaan Desa (PD)	3,607,627	4,873,525	4,941,804	4,810,923	4,410,164
i. PD PNM	1,096,945	2,368,409	2,582,496	2,615,244	2,660,108
ii. PD PAN	2,510,682	2,505,116	2,359,308	2,195,679	1,750,056
Perpustakaan Khusus	7,230,031	6,253,820	7,063,059	5,509,484	5,730,178
i. Agensi/Jabatan Kerajaan Persekutuan	5,673,797	4,943,814	5,647,063	4,484,419	4,904,116
ii. Badan Berkanun, Agensi Swasta dan Sekolah Swasta	1,556,234	1,310,006	1,415,996	1,025,065	826,062
Perpustakaan Akademik	26,528,452	66,656,695	80,405,685	64,374,162	83,074,044
i. Universiti Awam	15,014,326	55,115,973	64,502,013	44,676,811	54,923,785
ii. Universiti Swasta	7,111,763	8,113,321	13,151,704	16,952,042	23,596,420
iii. Kolej/Institusi Swasta	4,402,363	3,427,401	2,751,968	2,745,309	4,553,839
<b>JUMLAH</b>	<b>48,675,677</b>	<b>89,510,268</b>	<b>103,975,692</b>	<b>85,474,377</b>	<b>103,071,375</b>

# Taburan Peminjaman Koleksi Perpustakaan di Malaysia 2019



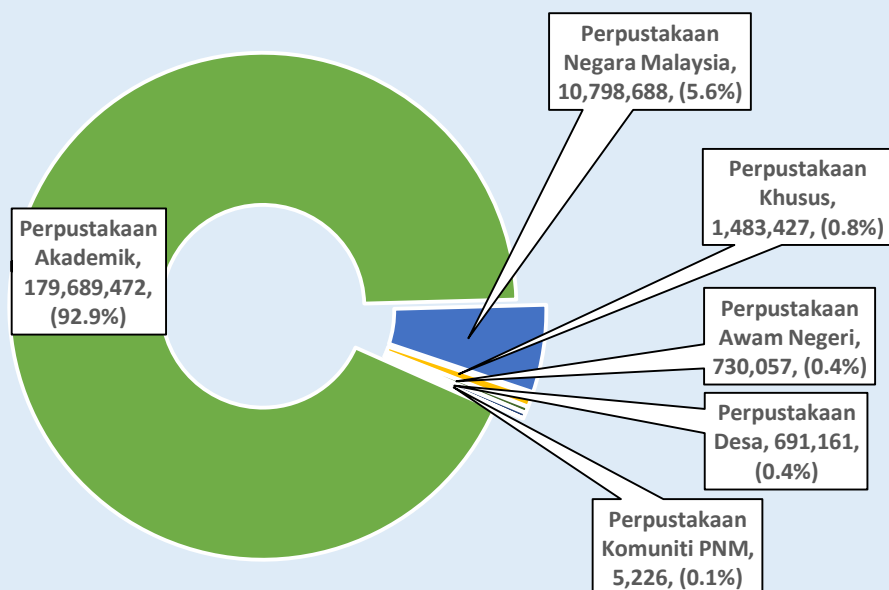
JENIS PERPUSTAKAAN	JUMLAH
Perpustakaan Negara Malaysia (PNM)	544,374
Perpustakaan Komuniti PNM	54,793
Perpustakaan Awam Negeri (PAN)	4,306,396
Perpustakaan Desa (PD)	4,283,894
Perpustakaan Khusus	1,454,380
Perpustakaan Akademik	3,024,433
<b>JUMLAH</b>	<b>13,668,270</b>

# Taburan Peminjaman Koleksi Perpustakaan di Malaysia 2015-2019

JENIS PERPUSTAKAAN	SIRI TAHUN				
	2015	2016	2017	2018	2019
Perpustakaan Negara Malaysia (PNM)	352,573	492,653	377,269	367,589	544,374
Perpustakaan Komuniti PNM	76,712	90,568	60,896	45,939	54,793
Perpustakaan Awam Negeri (PAN)	5,028,693	4,938,350	4,668,505	4,756,772	4,303,493
Perpustakaan Desa (PD)	3,923,854	4,369,320	4,428,645	4,513,941	4,283,894
i. PD PNM	1,407,021	1,878,591	2,134,015	2,325,748	2,451,467
ii. PD PAN	2,516,833	2,490,729	2,294,630	2,188,193	1,832,427
Perpustakaan Khusus	1,960,095	1,359,554	1,403,752	1,464,461	1,454,380
i. Agensi/Jabatan Kerajaan Persekutuan	858,447	735,604	727,689	610,544	544,225
ii. Badan Berkanun, Agensi Swasta dan Sekolah Swasta	1,101,648	623,950	676,063	853,917	910,155
Perpustakaan Akademik	3,789,677	6,483,526	4,153,158	2,724,459	3,024,433
i. Universiti Awam	3,009,730	2,686,781	3,432,498	1,848,549	1,772,052
ii. Universiti Swasta	339,990	369,344	452,233	676,124	563,199
iii. Kolej/Institusi Swasta	439,957	3,427,401	268,427	199,786	689,182
<b>JUMLAH</b>	<b>15,131,604</b>	<b>17,733,971</b>	<b>15,092,225</b>	<b>13,873,161</b>	<b>13,665,367</b>



# Taburan Penggunaan Perkhidmatan ICT Perpustakaan di Malaysia 2019

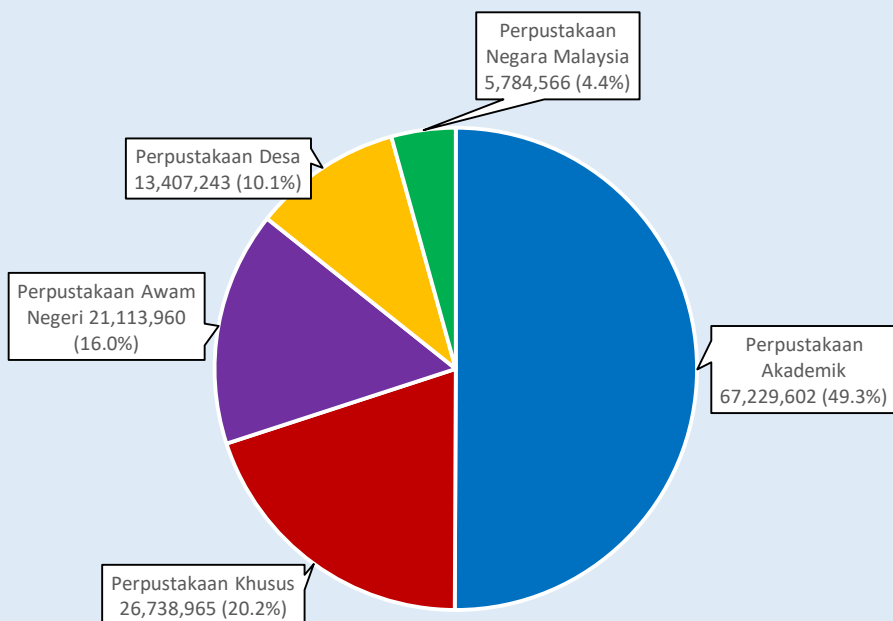


JENIS PERPUSTAKAAN	JUMLAH
Perpustakaan Negara Malaysia (PNM)	10,798,688
Perpustakaan Komuniti PNM	5,226
Perpustakaan Awam Negeri (PAN)	730,057
Perpustakaan Desa (PD)	691,161
Perpustakaan Khusus	1,483,427
Perpustakaan Akademik	179,689,472
<b>JUMLAH</b>	<b>193,398,031</b>

# Taburan Penggunaan Perkhidmatan ICT Perpustakaan di Malaysia 2015-2019

JENIS PERPUSTAKAAN	SIRI TAHUN				
	2015	2016	2017	2018	2019
<b>Perpustakaan Negara Malaysia (PNM)</b>	<b>7,800,437</b>	<b>8,426,128</b>	<b>8,397,591</b>	<b>10,198,051</b>	<b>10,798,688</b>
<b>Perpustakaan Komuniti PNM</b>	<b>7,457</b>	<b>8,211</b>	<b>5,770</b>	<b>4,158</b>	<b>5,226</b>
<b>Perpustakaan Awam Negeri (PAN)</b>	<b>677,199</b>	<b>723,742</b>	<b>788,349</b>	<b>709,904</b>	<b>730,057</b>
<b>Perpustakaan Desa (PD)</b>	<b>740,174</b>	<b>707,845</b>	<b>724,314</b>	<b>702,599</b>	<b>691,161</b>
i. PD PNM	440,296	429,137	490,648	502,908	200,238
ii. PD PAN	299,878	278,708	233,666	199,691	490,923
<b>Perpustakaan Khusus</b>	<b>2,588,491</b>	<b>1,853,430</b>	<b>1,832,247</b>	<b>1,086,875</b>	<b>1,483,427</b>
i. Agensi/Jabatan Kerajaan Persekutuan	1,815,715	1,647,796	1,417,883	944,712	1,312,432
ii. Badan Berkanun, Agensi Swasta dan Sekolah Swasta	772,776	205,634	414,364	142,163	170,995
<b>Perpustakaan Akademik</b>	<b>12,552,726</b>	<b>77,034,331</b>	<b>82,431,760</b>	<b>122,586,874</b>	<b>179,689,472</b>
i. Universiti Awam	12,159,719	74,864,036	58,771,143	50,975,580	57,177,531
ii. Universiti Swasta	227,161	2,015,822	21,941,682	53,499,309	49,192,514
iii. Kolej/Institusi Swasta	165,846	154,473	1,718,935	18,111,985	73,319,427
<b>JUMLAH</b>	<b>24,366,484</b>	<b>88,753,687</b>	<b>94,180,031</b>	<b>135,288,461</b>	<b>193,398,031</b>

# Taburan Kumulatif Koleksi Perpustakaan di Malaysia 2019



JENIS PERPUSTAKAAN	JUMLAH
Perpustakaan Negara Malaysia (PNM)	5,784,566
Perpustakaan Komuniti PNM	-
Perpustakaan Awam Negeri (PAN)	21,113,960
Perpustakaan Desa (PD)	13,407,243
Perpustakaan Khusus	26,738,965
Perpustakaan Akademik	67,229,602
<b>JUMLAH</b>	<b>134,274,336</b>

# Taburan Kumulatif Koleksi Perpustakaan di Malaysia 2015-2019

JENIS PERPUSTAKAAN	SIRI TAHUN				
	2015	2016	2017	2018	2019
Perpustakaan Negara Malaysia (PNM)	4,787,218	5,104,270	5,327,281	5,559,405	5,784,566
Perpustakaan Komuniti PNM	-	-	-	-	-
Perpustakaan Awam Negeri (PAN)	19,744,641	19,330,521	19,961,772	20,583,480	21,113,960
Perpustakaan Desa (PD)	11,076,412	11,073,748	12,004,746	12,935,601	13,407,243
i. PD PNM	4,455,528	4,195,898	4,846,880	5,079,033	8,320,695
ii. PD PAN	6,620,884	6,877,850	7,157,866	7,856,568	5,086,548
Perpustakaan Khusus	29,995,442	17,735,025	22,188,508	23,864,938	26,738,965
i. Agensi/Jabatan Kerajaan Persekutuan	13,248,380	14,256,224	15,338,438	16,060,097	18,443,671
ii. Badan Berkanun, Agensi Swasta dan Sekolah Swasta	9,747,671	3,478,801	6,850,070	7,804,841	8,295,294
Perpustakaan Akademik	142,967,173	52,448,529	44,181,304	34,398,975	67,229,602
i. Universiti Awam	134,334,163	46,171,527	28,676,326	29,349,966	33,766,578
ii. Universiti Swasta	3,666,872	3,011,815	8,511,707	3,023,337	24,133,250
iii. Kolej/Institusi Swasta	4,966,138	3,265,187	6,993,271	2,025,672	9,329,774
<b>JUMLAH</b>	<b>208,570,886</b>	<b>105,692,093</b>	<b>103,663,611</b>	<b>97,342,399</b>	<b>134,274,336</b>

Nota:

(-) Koleksi Perpustakaan Komuniti PNM telah diambil kira dalam koleksi Perpustakaan Negara Malaysia.

# Statistik Sumber Manusia dan Perjawatan Perpustakaan di Malaysia 2019

JENIS PERPUSTAKAAN	KUMPULAN PERJAWATAN SKIM PUSTAKAWAN			JUMLAH
	Pengurusan & Profesional	Pelaksana/ Sokongan	Lain-Lain	
Perpustakaan Negara Malaysia	138	198	179	515
Perpustakaan Komuniti PNM	0	6	1	7
Perpustakaan Awam Negeri	123	1,463	1,402	2,988
Perpustakaan Desa	0	896	825	1,721
i. Perpustakaan Desa PAN	0	255	313	568
ii. Perpustakaan Desa PNM	0	641	512	1,153
Perpustakaan Khusus	193	1,054	641	1,888
i. Gunasama	166	1,005	259	1,430
ii. Badan Berkanun, Agensi Swasta dan Sekolah Swasta	27	49	382	458
Perpustakaan Akademik	981	2,022	526	3,529
i. Universiti Awam	634	1,617	337	2,588
ii. Universiti Swasta	199	238	108	545
iii. Kolej/Institut Swasta	148	167	81	396
<b>JUMLAH</b>	<b>1,435</b>	<b>5,639</b>	<b>3,574</b>	<b>10,648</b>

Nota:

1. Pengurusan & Profesional dan Pelaksana adalah Skim Sosial (Pustakawan).
2. Lain-lain adalah Pengurusan & Profesional dan Pelaksana selain daripada Skim Sosial (Pustakawan) yang terdiri daripada pelbagai Skim.

# Statistik Sumber Manusia dan Perjawatan Perpustakaan di Malaysia 2015 - 2019

JENIS PERPUSTAKAAN	2015	2016	2017	2018	2019
Perpustakaan Negara Malaysia	508	484	516	439	515
Perpustakaan Komuniti PNM	8	9	9	5	7
Perpustakaan Awam Negeri	2,508	2,422	2,466	2,389	2,988
Perpustakaan Desa	1,757	1,748	1,751	1,143	1,721
i. Perpustakaan Desa PAN	596	583	586	580	568
ii. Perpustakaan Desa PNM	1,161	1,165	1,165	563	1153
Perpustakaan Khusus	3,143	2,388	1,950	2,084	1,888
i. Gunasama Jabatan Kerajaan	1,979	1,727	1,519	1,546	1,430
ii. Badan Berkanun, Agensi Swasta dan Sekolah Swasta	921	602	431	391	458
Perpustakaan Akademik	3,527	3,499	4,519	3,383	3,529
i. Universiti Awam	2,767	2,817	2,721	2,652	2,588
ii. Universiti Swasta	760	365	480	404	545
iii. Kolej/Institut Swasta	-	317	318	327	396
<b>JUMLAH</b>	<b>11,451</b>	<b>10,550</b>	<b>11,211</b>	<b>9,443</b>	<b>10,648</b>

Nota:

1. Paparan data merujuk kepada waran perjawatan di Perpustakaan Negara Malaysia, Perpustakaan Khusus Gunasama, Perpustakaan Komuniti PNM dan Perpustakaan Desa PNM.
2. Paparan data bagi Perpustakaan Awam Negeri (PAN), Perpustakaan Desa PAN, Perpustakaan Khusus Agensi Swasta/Badan Berkanun dan Perpustakaan Akademik merujuk kepada perjawatan yang diisi.
3. Data Perpustakaan Kolej Universiti/Kolej pada tahun 2015 termasuk dalam data perjawatan Universiti Swasta.





**PERPUSTAKAAN NEGARA MALAYSIA**

232 Jalan Tun Razak  
50572 Kuala Lumpur  
[www.pnm.gov.my](http://www.pnm.gov.my)

Tel: +603-2687 700  
Faks: +60326813002  
Emel: [penyelidikan@pnm.gov.my](mailto:penyelidikan@pnm.gov.my)

ISSN 2710-6721